

Gyorsbeállítási útmutató

Pi8

1. Beállítás



Töltse le a Bowers & Wilkins Music alkalmazást a fülhallgatók beállításához és vezérléséhez.



www.bowerswilkins.com/bowers-wilkins-music-app


2. Eszköz párosítás



A fülhallgató bekapcsolásához nyissa ki a töltőtököt.



- A lámpa kék villogással jelzi, hogy a párosítási üzemmód aktív, majd a sikeres párosításkor folyamatos kék színre vált.

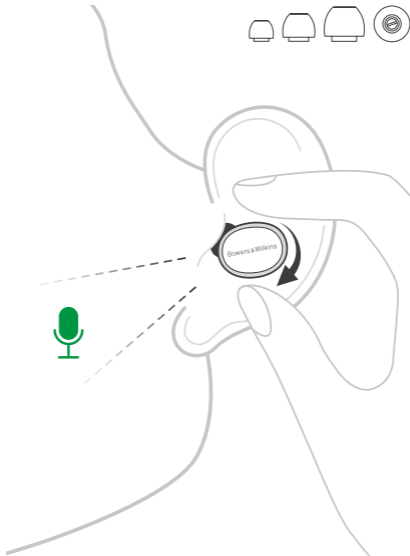


További eszközök párosításához koppintsa meg és tartsa lenyomva mindkét fülhallgatót 3 másodpercig.

3. Behelyezés




Próbálja ki a különböző méretű gumi fül dugókat, hogy megfelelő tömitést érjen el a legjobb hangteljesítmény érdekében. Az optimális hívásminőség érdekében a Bowers & Wilkins logónak egy vonalban kell lennie a szájával.



4. Vezérlés



Érintse meg bármelyik fülhallgatót a lejátszás és a hívások vezérléséhez.



L: Zajsűrés
/ Átengedés mód
R: Hang asszisztens


Az érintés és a nyomva tartás testreszabása a Bowers & Wilkins Music alkalmazásban lehetséges.




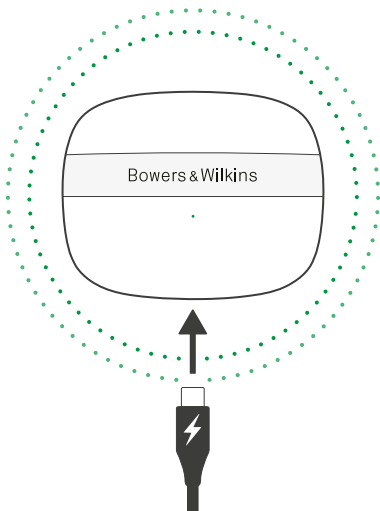
Töltés



A töltéshez helyezze a fülhallgatókat a tokba.

 A Pi8 töltéséhez használja a mellékelt USB-kábelt.

 A tok támogatja a vezeték nélküli töltést is.



Apple

Kövesse az alkalmazáson belüli utasításokat az Apple® készülékkel való párosításhoz.

Made for

 iPhone



Download on the
App Store



GET IT ON
Google Play

II16829/ 04

A Bluetooth® szövegdjegy és a logók a Bluetooth SIG, Inc. bejegyzett védjegyei, és a B&W Group Ltd. által történő felhasználásuk engedély alapján történik. Az Apple, az iPhone és az Apple logó az Apple Inc. védjegyei, amelyek az Egyesült Államokban és más országokban és régiókban bejegyzett védjegyek. A védjegy „iPhone” Japánban az Aiphone K.K. engedélyével használatos. Az App Store az Apple Inc. szolgáltatási védjegye, amelyet az Egyesült Államokban és más országokban jegyeztek be. Az Android és a Google Play a Google LLC védjegyei. Az egyéb védjegyek és kereskedelmi nevek a megfelelő tulajdonosok védjegyei.